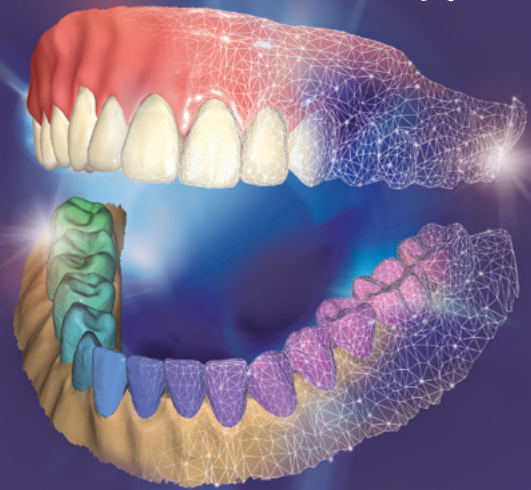


# IHR **UPGRADE** FÜR MEHR **AUTOMATISIERUNG**

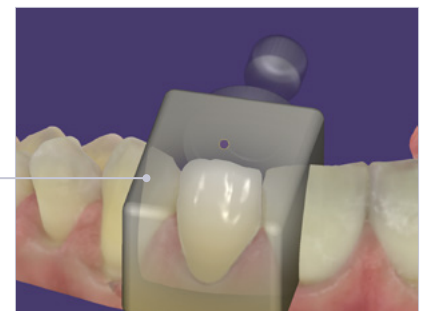
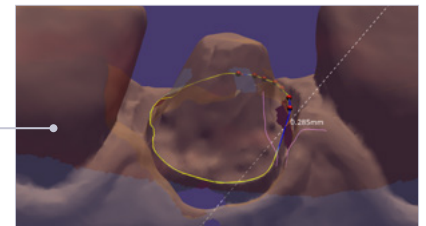
ÜBER  
**60**  
NEUE  
FEATURES



## DentalCAD® 3.2 Elefsina auf einen Blick

Neue Features, mehr Automatisierung und nahtlose Integration

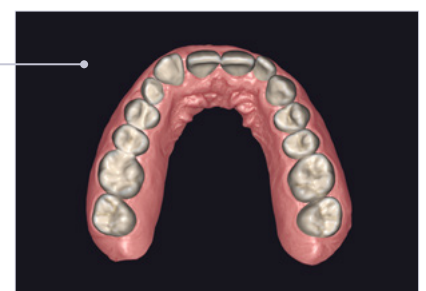
- Mit dem **Tool zur Reparatur von Präparationsgrenzen** können Sie auch Intraoralscans nutzen, die nicht perfekt sind: Reparieren Sie Präparationsgrenzen und erhalten Sie so trotz Artefakten oder Löchern in den Scandaten ein geeignetes Ergebnis
- Sparen Sie Zeit mit dem **Auto-Artikulator** für automatische dynamische Okklusion\*
- **Integration von kompakten Fräsmaschinen:** Wählen Sie Ihren bevorzugten Rohling und starten Sie die Fertigung nahtlos aus Ihrer CAD-Software heraus\*
- **Wechseln** Sie Zahnbibliotheken unter **Beibehaltung der vorherigen Aufstellung**



\*Add-on Modul erforderlich

Smile Creator jetzt mit verbesserter Visualisierung und präoperativer Behandlungsplanung

- Designen Sie ein Lächeln **mit virtueller Gingiva** für hervorragende Ergebnisse
- Entwickeln Sie Ihr Smile Design auf Basis der **natürlichen Zähne** des Patienten
- Verbesserte 3D-zu-Foto-Ausrichtung: **Passen Sie die 3D-Ansicht so an, dass die Darstellung zur Brennweite der Kamera passt**



## Schnelleres Design im *Bite Splint Module*

- Mehr **Automatisierung** beim Design von Aufbisschienen
- Designen Sie **Aufbisschienen für beide Kiefer gleichzeitig**



## Verbessertes *Full Denture Module*


- **Prothese kopieren:** Anstatt eine alte Prothese zu unterfüttern, können Sie **schnell und kostengünstig eine neue herstellen**
- Designen Sie **Prothesen auf Kugel-Attachments**
- Add-on für das **Ivotion™ Denture System** jetzt verfügbar\*



\*Erwerb der Ivotion Bibliothek über Ivoclar erforderlich

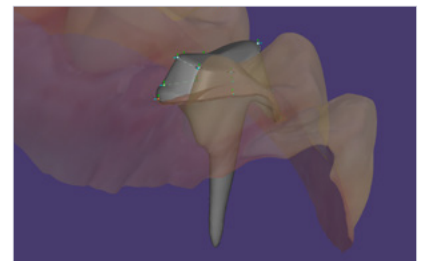
## iTero-exocad Connector™ definiert nahtlose Workflows neu

- Verbesserte Zusammenarbeit: **Zahnärzte können nun externe fallbezogene Dateien** (Bilder, Videos und Röntgenaufnahmen) über das MyiTero™ Portal mit ihrem Labor teilen
- Neue **bidirektionale Fallkommunikation** ermöglicht das Teilen von Designs in 3D
- **Validieren Sie Präparationsgrenzen** mithilfe der iTero-Intraoralkameraaufnahmen und der Zahnstrukturvisualisierung in iTero NIRI-Bildern



## Neues Beta-Feature: Stiftaufbau\*

- Design von **Stiftaufbau**-Restorationen
- Eine **zum Aufbau passende Krone** kann **direkt designt** werden



**Erfahren Sie alle Highlights von Ihrem Vertriebspartner.**

\*Auf Anfrage für Beta-Tester verfügbar

[exocad.com/dentalcad-elefsina](https://www.exocad.com/dentalcad-elefsina)

Gold Quadrat – Ihr exocad-Vertriebspartner: [www.goldquadrat.de](https://www.goldquadrat.de)  
**exocad GmbH**



Einige Produkte sind möglicherweise nicht für den Vertrieb in allen Märkten zugelassen/freigegeben. Bitte kontaktieren Sie Ihren exocad Händler für weitere Informationen zum aktuellen Produktsortiment und zur Verfügbarkeit. Die territoriale Abdeckung der eingetragenen Marken finden Sie auf unserer Website: [exocad.com/imprint](https://www.exocad.com/imprint)