



Intraoral  
Registration  
Set



ANLEITUNG  
**ZAHNARZTPRAXIS**

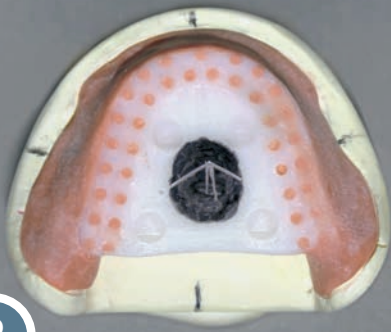
*GOLDQUADRAT*



1

## **Bisshöhe festlegen**

Den Aufzeichnungsstift einschrauben (mit dem Verstell Schlüssel durch das Loch in der Gaumenplatte) und mit der Stiftlänge die Bisshöhe festlegen.



2

## **Registrierung**

Die Registrierfläche auf der UK-Platte dunkel einfärben und die Registrierung am Patienten durchführen.




3

### **Verschlüsselungspunkt**

Nach der Registrierung den Verschlüsselungspunkt festlegen.

Die Mitte der Zentriklipse auf den ermittelten Punkt legen und die Laschen der Zentriklipse mit Sekundenkleber oder einem heißen Wachs-messer mit der UK-Registrierplatte verbinden.



4

## **Aufzeichnungsstift in die Zentriklinse führen**

Der Patient führt den Aufzeichnungsstift in die Vertiefung der Zentriklinse.



5

## **Schablonen verschlüsseln**

Nun OK- und UK-Schablonen durch ein Registrationsilikon verschlüsseln.



6

## **Vorbereitet zur Artikulation**

Die verschlüsselten Schablonen und die Gesichtsbogenregistrierung (siehe Bild A–D auf der Rückseite) ins Labor schicken.



**A**

**Optional erhältlich:  
Bissgabelträger-Set**

Den Bissgabelträger mit Hilfe der Befestigungsschraube fest und verdrehungsfrei an die OK-Registrierplatte schrauben.

*Diese Arbeit kann im Vorfeld von einer Assistenz erledigt werden.*






**B**

## **Bissgabel einpassen und verschlüsseln**

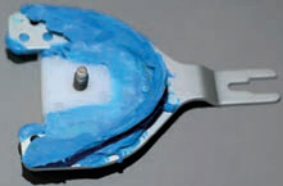
Die gewünschte Bissgabel einpassen und außerhalb des Mundes mit einem Verschlüsselungssilikon fixieren.

*Diese Arbeit kann im Vorfeld von einer Assistentin erledigt werden.*



## **Gesichtsbogen am Patienten anlegen**

Alle gewohnten und handelsüblichen Gesichtsbögen sind anwendbar.



D

## **Bissgabel von Schablone trennen**

Die Mutterschraube lösen und die Bissgabel bis zum Einsetzen des OK in den Artikulator beiseitelegen.

- **Intraoral**
- **Registration**
- **Set**

nach Prof. P. Pospiech  
und ZTM A. Schiller

DBGM Nr. 20 2019 102 242

### **Gold Quadrat GmbH**

Büttnerstraße 13  
30165 Hannover

T +49 (0) 511 449897-0  
F +49 (0) 511 449897-44

info@goldquadrat.de

**www.goldquadrat.de**